



ТЕРРИТОРИАЛЬНЫЙ ОРГАН
ФЕДЕРАЛЬНОЙ СЛУЖБЫ
ГОСУДАРСТВЕННОЙ СТАТИСТИКИ
ПО НОВОСИБИРСКОЙ ОБЛАСТИ

РЕГИОНАЛЬНЫЕ ПОКАЗАТЕЛИ СИСТЕМЫ НАЦИОНАЛЬНЫХ СЧЕТОВ

за 2016 – 2022 годы

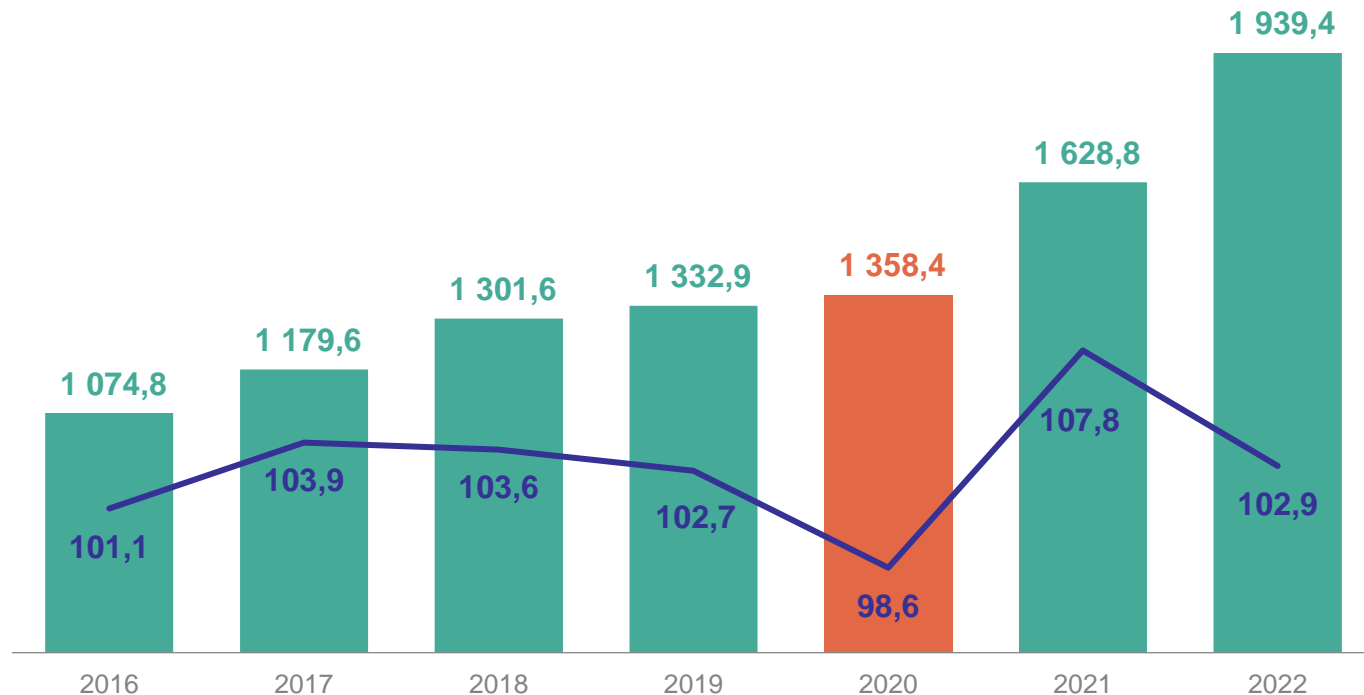
15.04.2024

СОДЕРЖАНИЕ

Валовой региональный продукт (ВРП)	3
ВРП по регионам Сибирского федерального округа	4
Структура ВРП	5
Динамика ВРП	6
ВРП на душу населения	7
Фактическое конечное потребление домашних хозяйств	8
Структура ВРП по источникам дохода	9
Доля малого и среднего предпринимательства в ВРП субъектов Сибирского федерального округа	10
Доля туристской индустрии в ВРП субъектов Сибирского федерального округа	11

ВАЛОВОЙ РЕГИОНАЛЬНЫЙ ПРОДУКТ (ВРП)

НОВОСИБИРСКСТАТ



● В текущих основных ценах, млрд рублей — В постоянных ценах, в % к предыдущему периоду

Вклад Новосибирской области в экономику России

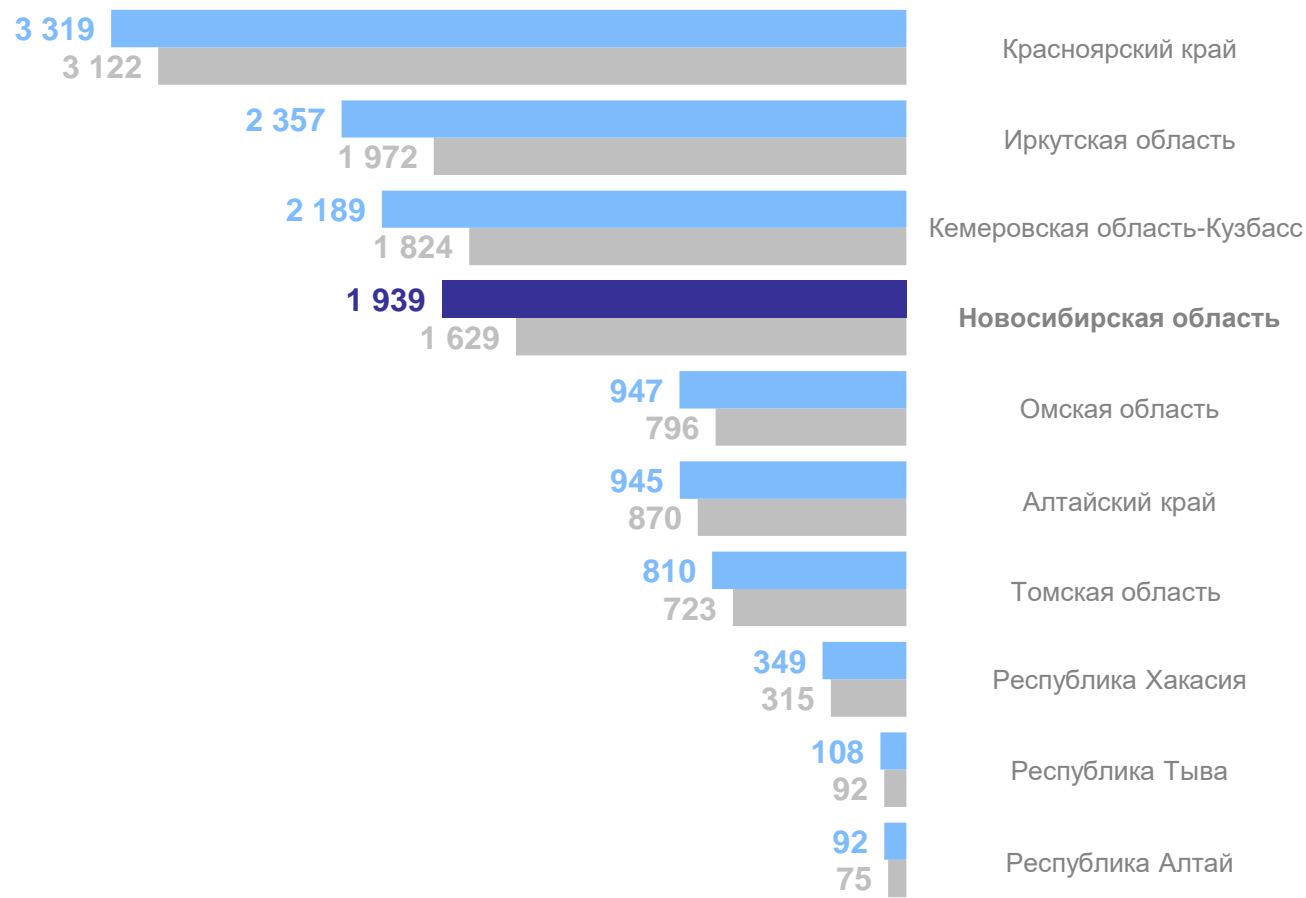
	2016 г.	2022 г.
Среди субъектов Российской Федерации	16 место	18 место
Среди субъектов Сибирского федерального округа	3 место	4 место

ВРП ПО РЕГИОНАМ СИБИРСКОГО ФЕДЕРАЛЬНОГО ОКРУГА

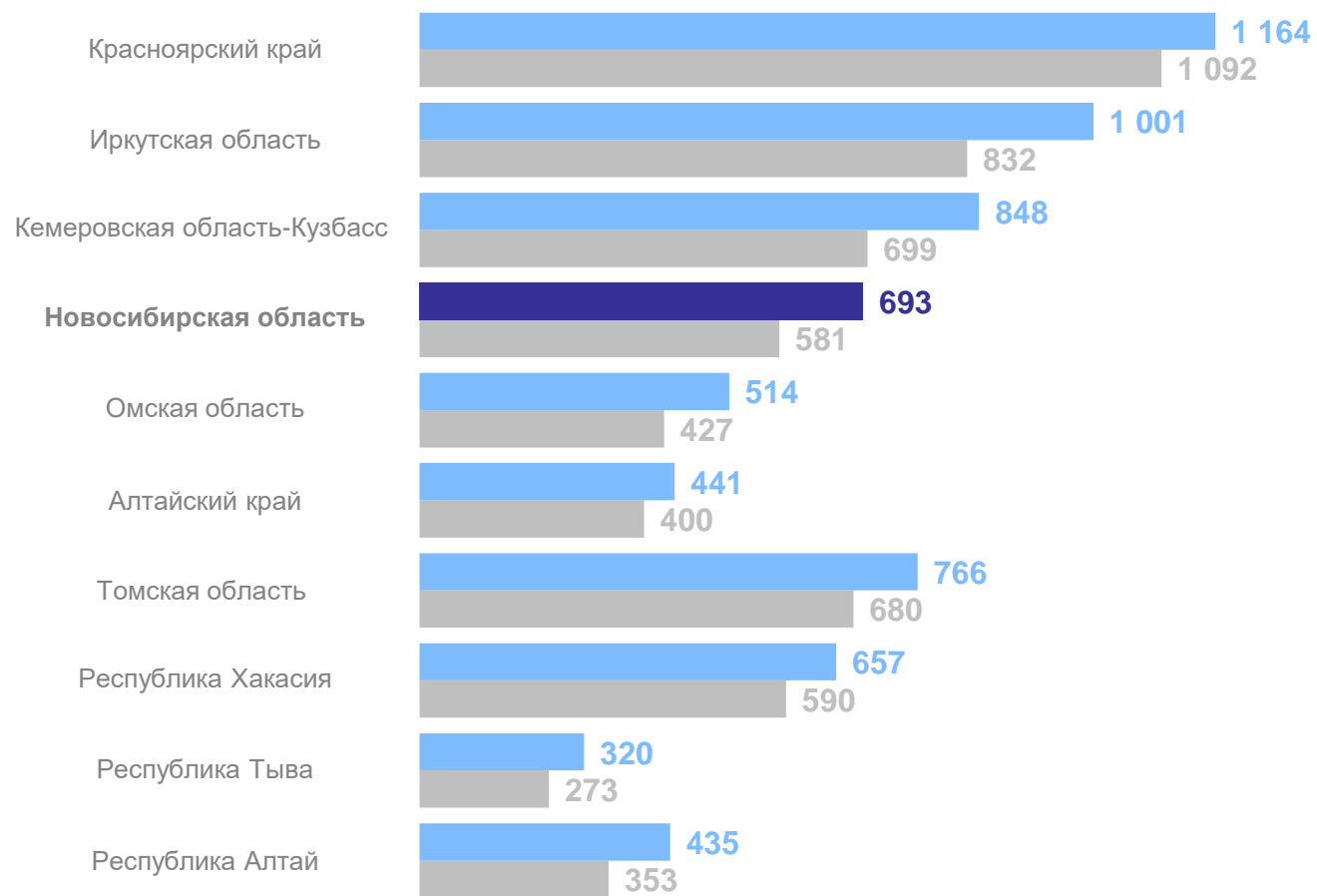
2022 г.

НОВОСИБИРСКСТАТ

ВРП, млрд рублей



ВРП на душу населения, тыс. рублей

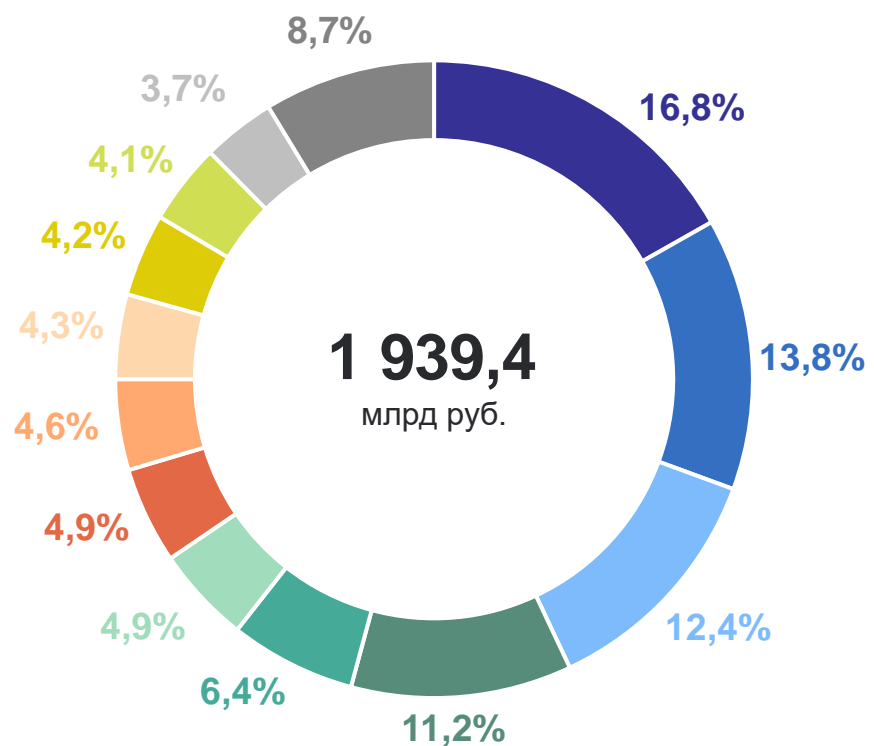


● 2021 год ● 2022 год

СТРУКТУРА ВРП

2022 г.

НОВОСИБИРСКСТАТ

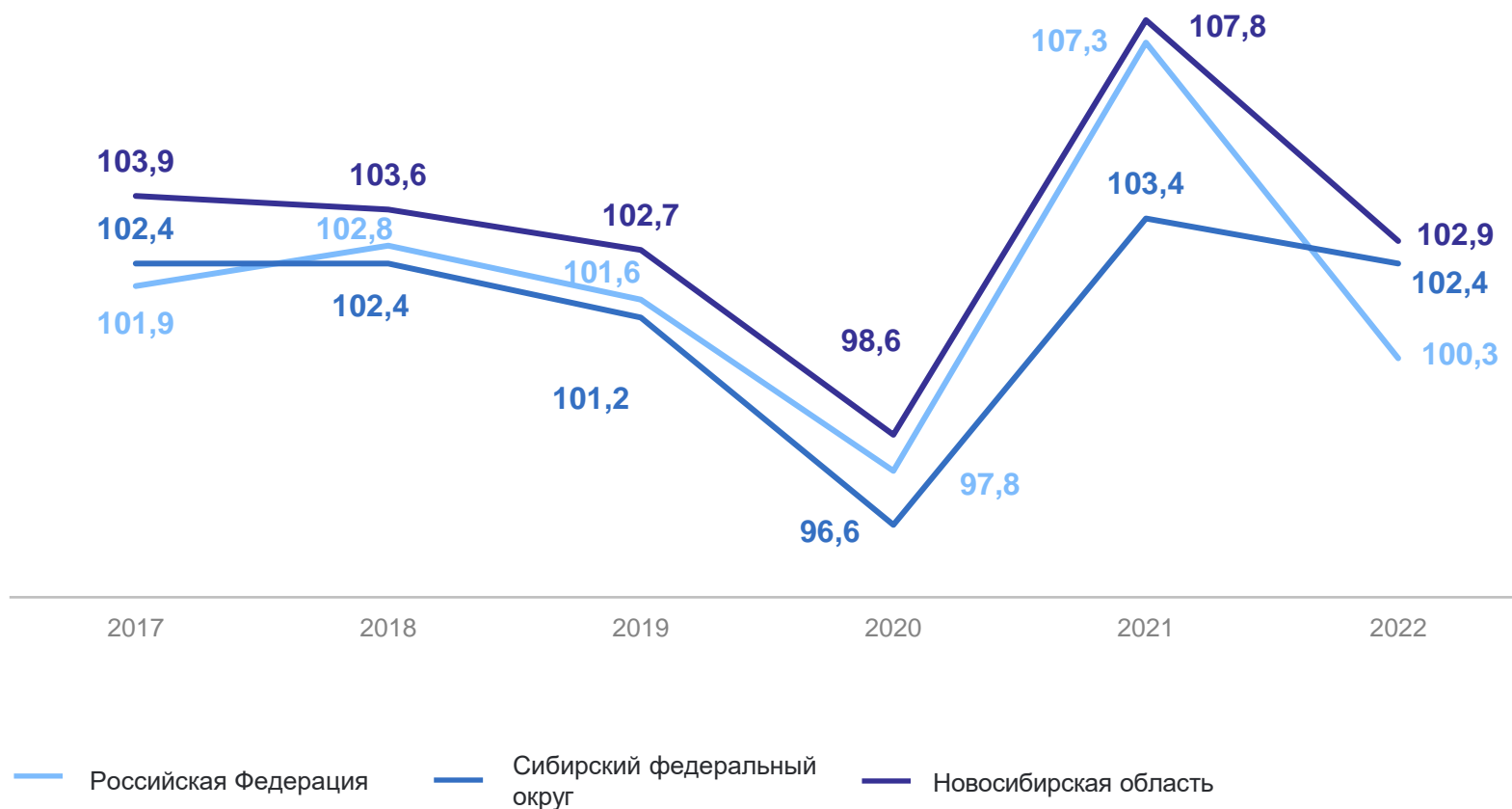


- Торговля оптовая и розничная; ремонт автотранспортных средств и мотоциклов
- Обработывающие производства
- Деятельность по операциям с недвижимым имуществом
- Транспортировка и хранение
- Деятельность профессиональная, научная и техническая
- Сельское, лесное хозяйство, охота, рыболовство и рыбоводство
- Государственное управление и обеспечение военной безопасности; социальное обеспечение
- Добыча полезных ископаемых
- Строительство
- Образование
- Деятельность в области информации и связи
- Деятельность в области здравоохранения и социальных услуг
- Другие

ДИНАМИКА ВРП

в постоянных ценах, в % к предыдущему году

НОВОСИБИРСКСТАТ



Индекс физического объема ВРП за 2022 г.

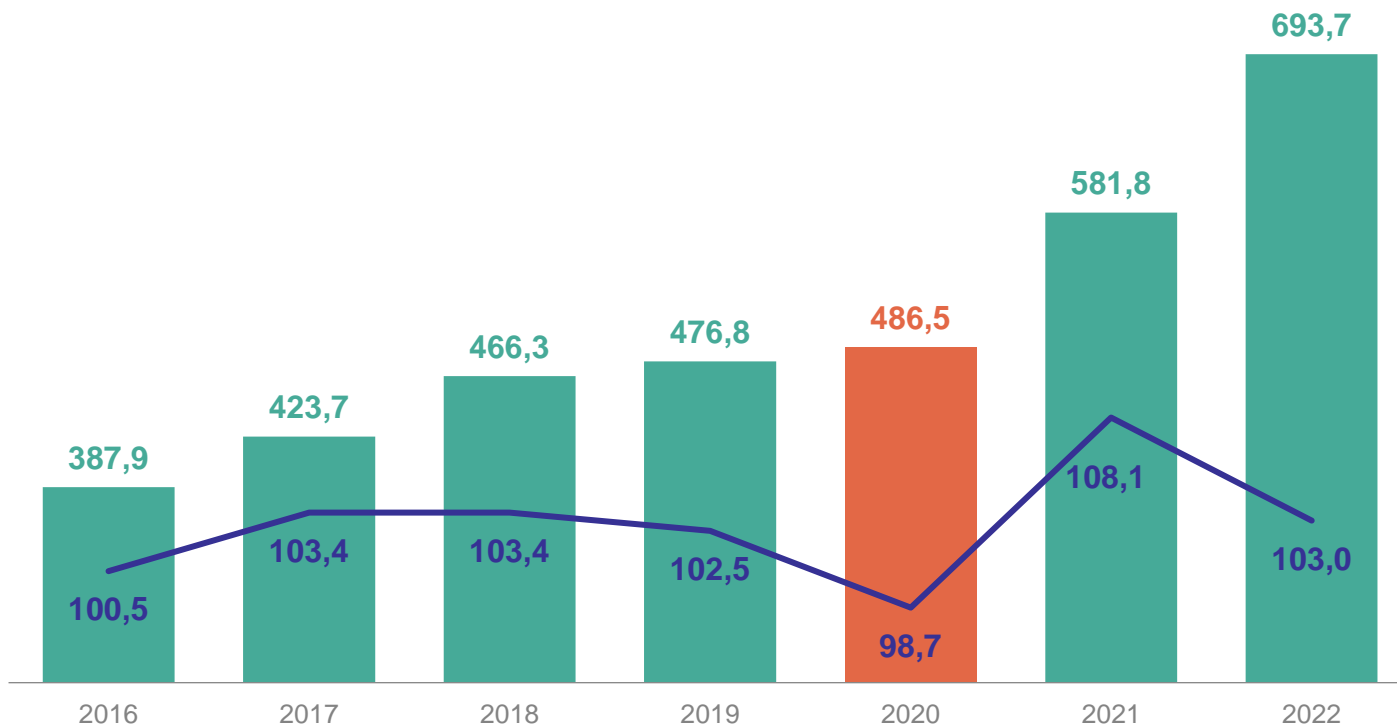
Российская Федерация **100,3%**

Сибирский федеральный округ **102,4%**

Новосибирская область **102,9%**

ДИНАМИКА ВРП НА ДУШУ НАСЕЛЕНИЯ

НОВОСИБИРСКСТАТ



● Тыс. рублей — В % к предыдущему году

Место Новосибирской области по производству ВРП на душу населения

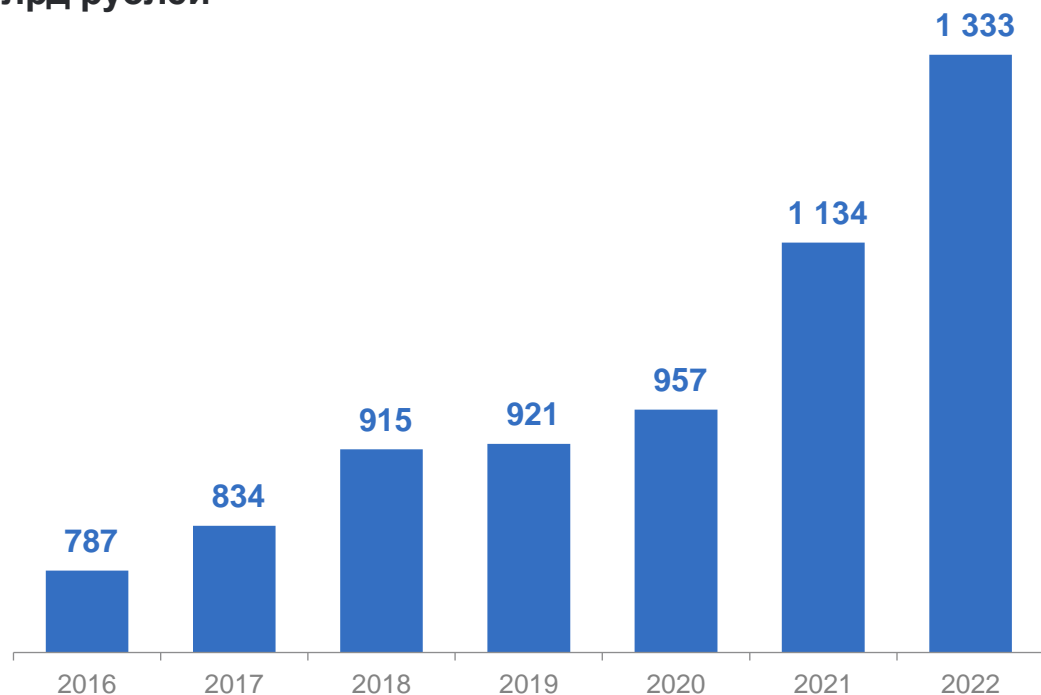
	2016 г.	2022 г.
Среди субъектов Российской Федерации	34 место	34 место
Среди субъектов Сибирского федерального округа	4 место	5 место

ФАКТИЧЕСКОЕ КОНЕЧНОЕ ПОТРЕБЛЕНИЕ ДОМАШНИХ ХОЗЯЙСТВ

в текущих рыночных ценах

НОВОСИБИРСКСТАТ

Млрд рублей



2022 г., в % к итогу



- Расходы на конечное потребление домашних хозяйств
- Социальные трансферты в натуральной форме

СТРУКТУРА ВРП ПО ИСТОЧНИКАМ ДОХОДА

в текущих ценах, в % к итогу

НОВОСИБИРСКСТАТ

2016 г.



2022 г.

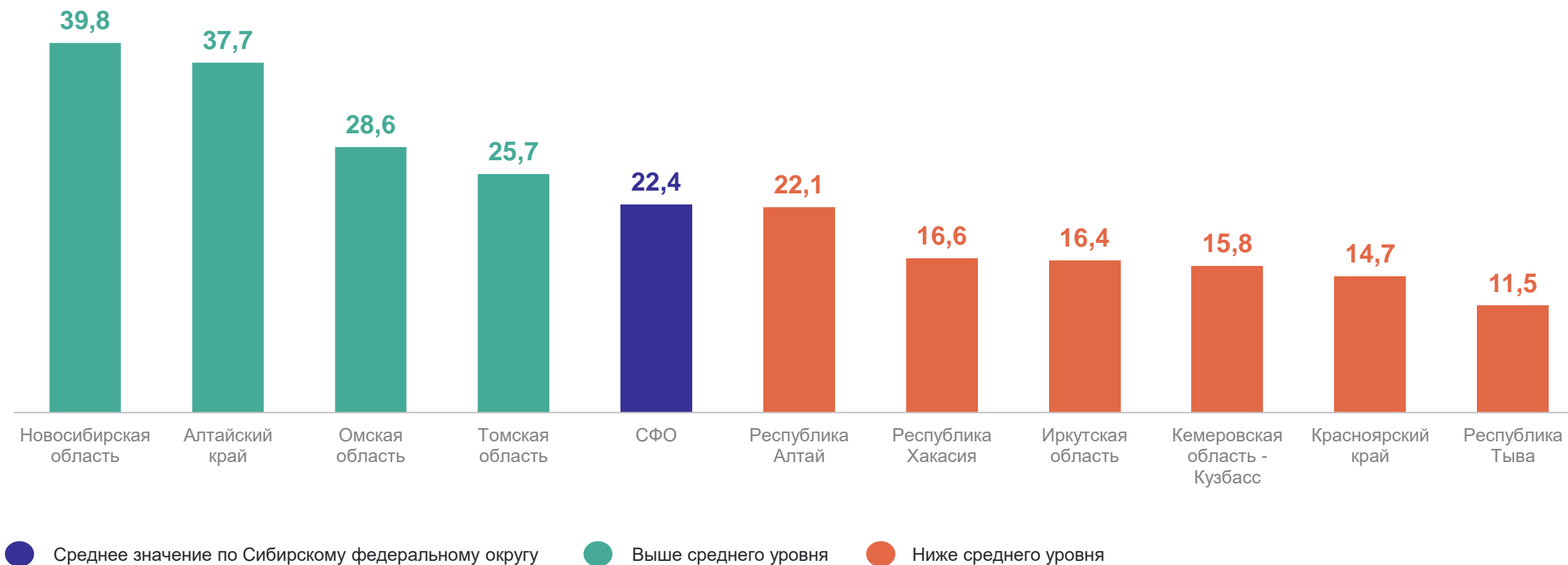


● Валовая прибыль экономики и валовые смешанные доходы ● Оплата труда наемных работников ● Другие чистые налоги на производство

ДОЛЯ МАЛОГО И СРЕДНЕГО ПРЕДПРИНИМАТЕЛЬСТВА В ВРП РЕГИОНОВ СИБИРСКОГО ФЕДЕРАЛЬНОГО ОКРУГА

2022 г., в %

НОВОСИБИРСКСТАТ



ДОЛЯ ТУРИСТСКОЙ ИНДУСТРИИ В ВРП РЕГИОНОВ СИБИРСКОГО ФЕДЕРАЛЬНОГО ОКРУГА

2022 г., в %

НОВОСИБИРСКСТАТ

